

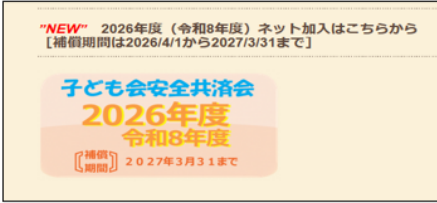
# ① 3月中旬から市子連システム入力

3月中旬にシステムのメンテナンス年度入替の作業の為アクセスできない3日間の後から新年度入力可能

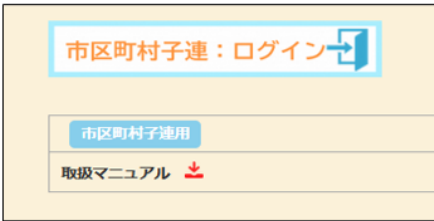
## 2. ログイン

全子連…全国子ども会連合会  
 県子連…都道府県・政令指定都市子連  
 市子連…契約者(市区町村子ども会連合組織等)

栃木県の宇都宮市子連を事例に  
 していますがデータ等は架空の  
 内容です。



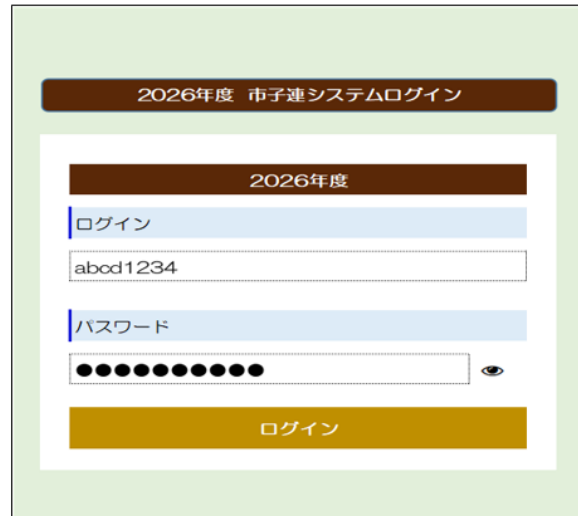
「子ども会安全共済会2026年度」を  
 選択します。



「市区町村子連：ログイン」を  
 選択します。



県子連から連絡があったIDPWを入力し  
 「ログイン」します。  
 令和7年度でネット加入のIDPWを発行  
 している市子連は同じIDPWを入力します。



## システムに入力で提出となる

【市子連システムTOP画面】



⇒ 変更



3月中に新年度の契約申込書を提出する事で、新年度の取り纏め  
 であろう4月5月の未入金期間の活動や行事での怪我を請求できる

# ① 3月中旬から市子連システム入力

## ② 加入予定者数の入力

TOP	契約者情報	単位子ども会情報	領収証共済証書	共済金支払状況
契約者：宇都宮市子ども会連合会				
<b>当年度</b>				
共済契約申込日				
加入予定者数				
共済掛金等				
<small>【内訳】 共済掛金 @50円 全子連運営費 @20円</small>				
<b>市区町村子連</b>				
番号	092●●			
名称	宇都宮市子ども会連合会			
代表者名	●● ●●			
〒	320-XXX1			
都道府県	栃木県			
住所	宇都宮市●●1-1-1			
ビル名・組織名	宇都宮●●内			
電話番号	028-9●9-8xx8			
メールアドレス	●●●●@●●●●.ne.jp			
<b>事務窓口</b>				
事務担当者				
電話番号				
<b>契約者情報変更</b>				

補償開始が4/1になるためには  
共済契約申込手続きは  
3/31までに手続き  
願います。

「市区町村子連」欄は昨年度に申込された内容です。

下段の「契約者情報変更」を選択します。

TOP	契約者情報	単位子ども会情報	領収証共済証書	共済金支払状況
契約者：宇都宮市子ども会連合会				
<b>当年度</b>				
共済契約申込日	2026/03/16			
加入予定者数	25,000			
共済掛金等	1,750,000			
<small>【内訳】 共済掛金 @50円 全子連運営費 @20円</small>				
<b>市区町村子連</b>				
番号	092●●			
名称	宇都宮市子ども会連合会			
代表者名	●● ●●			
〒	320-XXX1			
都道府県	栃木県			
住所	宇都宮市●●1-1-1			
ビル名・組織名	宇都宮●●内			
電話番号	028-9●9-8xx8			
メールアドレス	●●●●@●●●●.ne.jp			
<b>事務窓口</b>				
事務担当者				
電話番号				
<b>保存</b>				

加入予定者数を入力してください。

加入予定者数を入力して保存すると「共済契約申込日」「共済掛金等」は連動して表示されます。

市区町村子連欄、事務窓口は変更があれば修正してください。

メールアドレスは事前に「テスト送信」をしてメールが届くか確認してください。

入力が完了し下段の「保存」をクリックすると共済契約申込手続きは完了です。